



ФЕДЕРАЛЬНАЯ СЛУЖБА
ГОСУДАРСТВЕННОЙ СТАТИСТИКИ

Сведения о среднемесячной заработной плате работников Смоленской области



июль 2022 года



ФЕДЕРАЛЬНАЯ СЛУЖБА
ГОСУДАРСТВЕННОЙ СТАТИСТИКИ

Сведения о среднемесячной заработной плате работников Смоленской области

Территориальный орган Федеральной
службы государственной статистики
по Смоленской области

июль 2022 года

- 01 Среднемесячная номинальная заработная плата работников
- 02 Темпы роста средней заработной платы
- 03 Средняя заработная плата по видам экономической деятельности
- 04 Муниципальные образования с наименьшей и наибольшей заработной платой

* Ежемесячные данные оперативной статистики





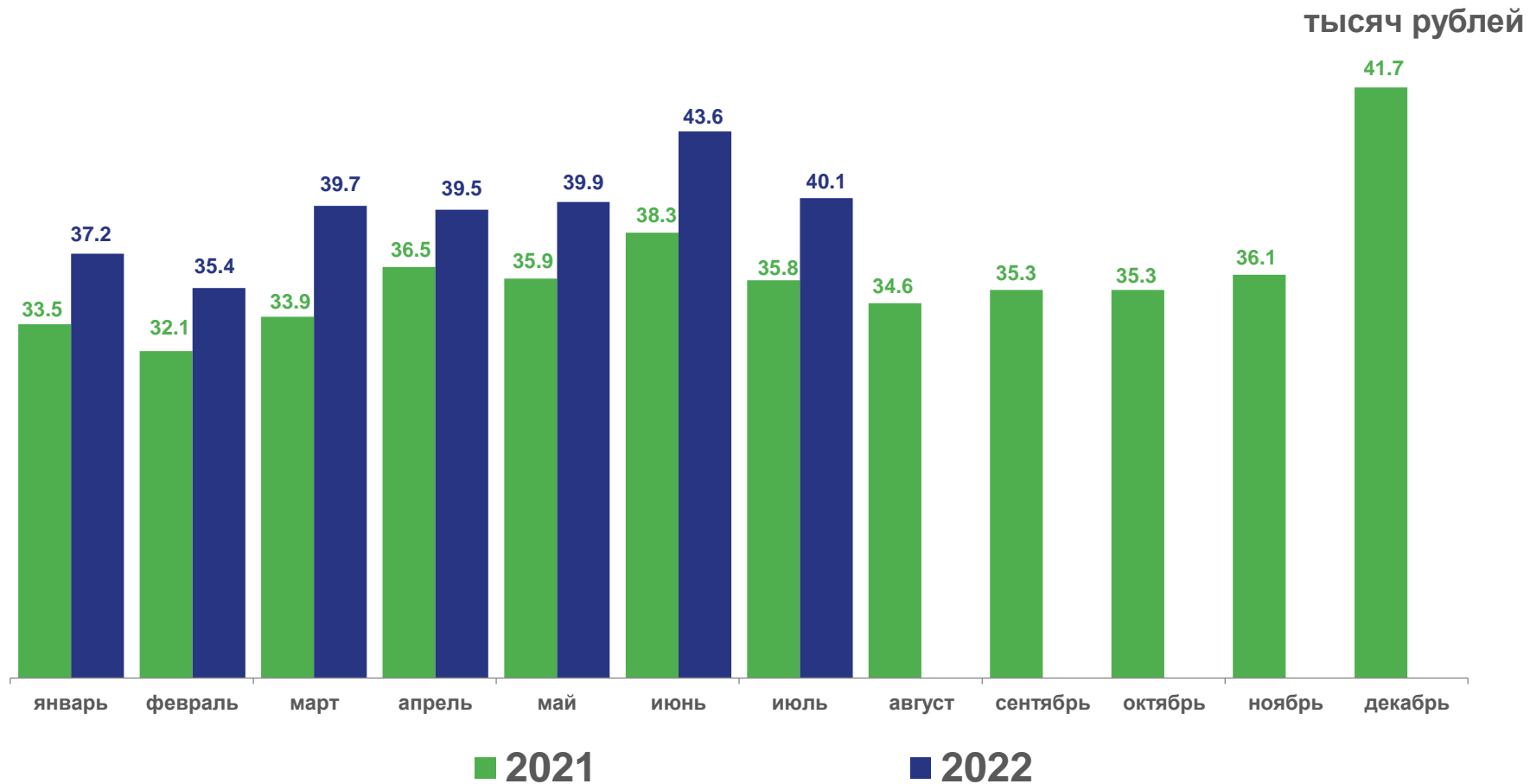
СРЕДНЕМЕСЯЧНАЯ НОМИНАЛЬНАЯ ЗАРАБОТНАЯ ПЛАТА РАБОТНИКОВ СМОЛЕНСКОЙ ОБЛАСТИ

январь-июль 2022 года

39,3 тыс. рублей

111,5%

к январю-июлю 2021 года





ТЕМПЫ РОСТА СРЕДНЕЙ ЗАРАБОТНОЙ ПЛАТЫ

январь-июль 2022 года

в процентах к соответствующему месяцу предыдущего года

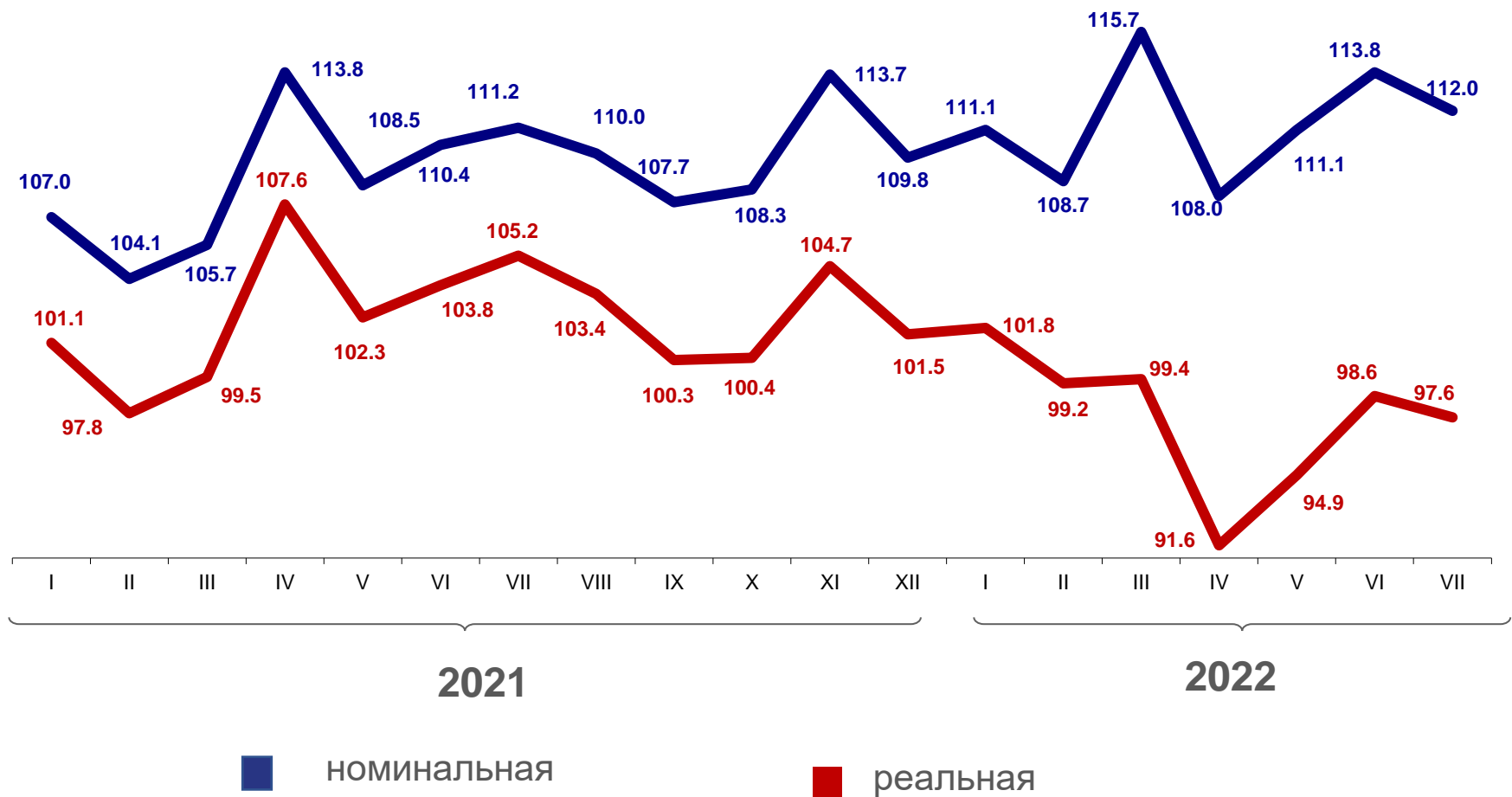
в % к январю-июлю 2021 года

+11,5 %

номинальная заработная плата

-2,5 %

реальная заработная плата

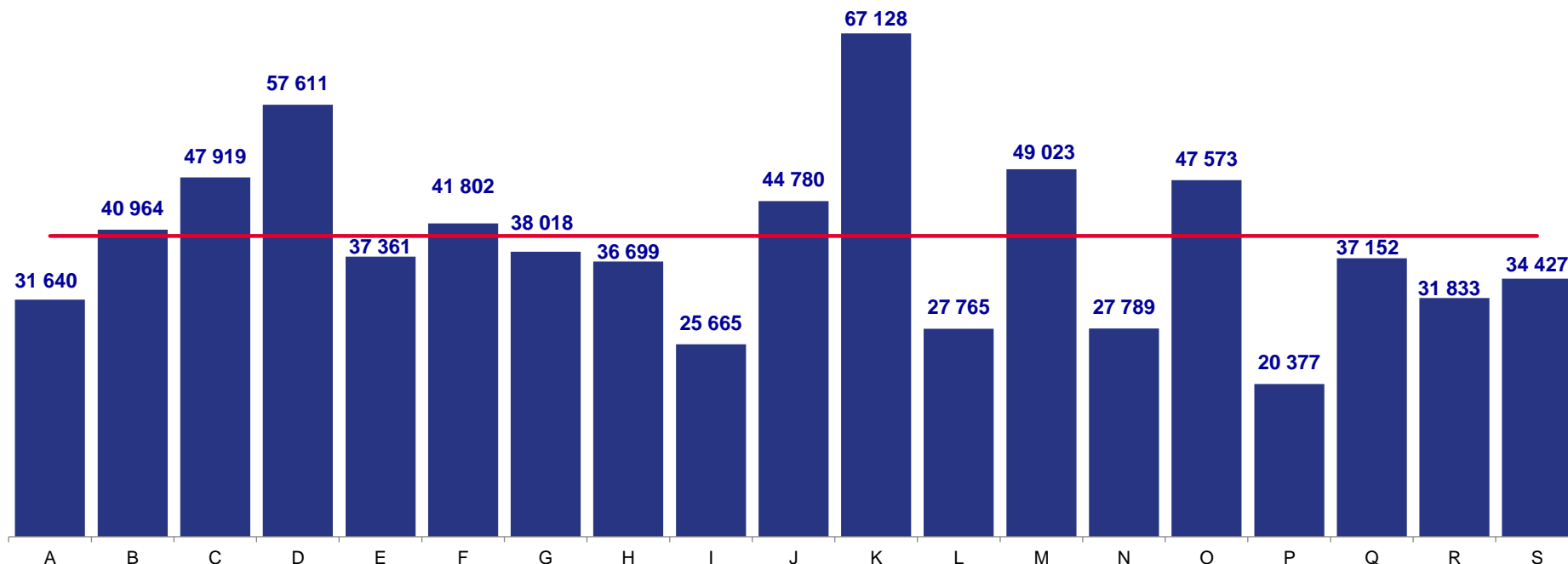




СРЕДНЯЯ ЗАРАБОТНАЯ ПЛАТА ПО ВИДАМ ЭКОНОМИЧЕСКОЙ ДЕЯТЕЛЬНОСТИ

июль 2022 года

40 140 рублей
в среднем по области



- A - сельское, лесное хозяйство, охота, рыболовство и рыбоводство
- B - добыча полезных ископаемых
- C - обрабатывающие производства
- D - обеспечение электрической энергией, газом и паром; кондиционирование воздуха
- E - водоснабжение; водоотведение, организация сбора и утилизации отходов, деятельность по ликвидации загрязнений
- F - строительство
- G - торговля оптовая и розничная; ремонт автотранспортных средств и мотоциклов
- H - транспортировка и хранение
- I - деятельность гостиниц и предприятий общественного питания
- J - деятельность в области информации и связи

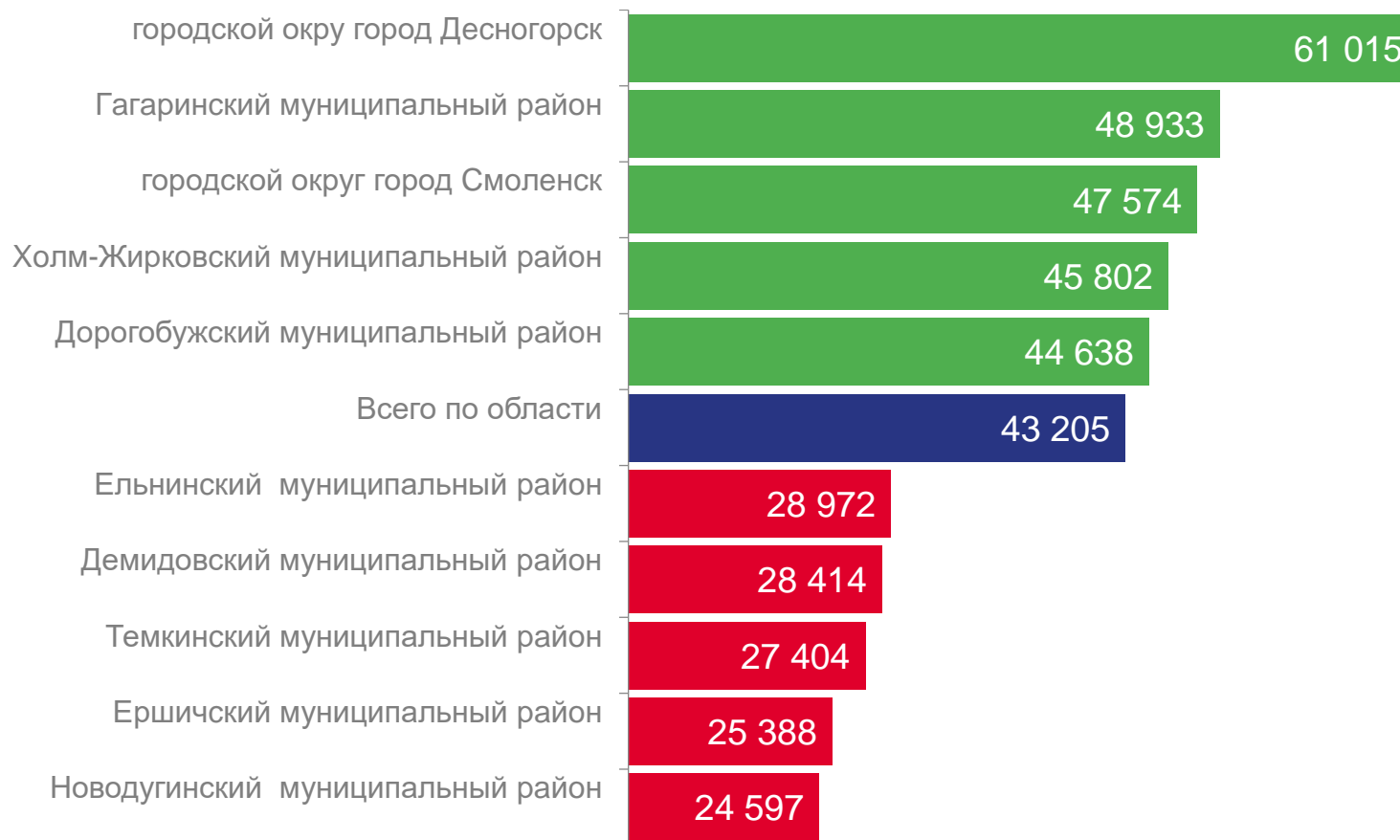
- K - деятельность финансовая и страховая
- L - деятельность по операциям с недвижимым имуществом
- M - деятельность профессиональная, научная и техническая
- N - деятельность административная и сопутствующие дополнительные услуги
- O - государственное управление и обеспечение военной безопасности; социальное обеспечение
- P - образование
- Q - деятельность в области здравоохранения и социальных услуг
- R - деятельность в области культуры, спорта, организации досуга и развлечений
- S - предоставление прочих видов услуг





МУНИЦИПАЛЬНЫЕ ОБРАЗОВАНИЯ С НАИМЕНЬШЕЙ И НАИБОЛЬШЕЙ ЗАРАБОТНОЙ ПЛАТОЙ *

июль 2022 года



5 муниципальных образований

показатель **выше**, чем в среднем по области

22 муниципальных образования

показатель **ниже**, чем в среднем по области

* Без субъектов малого предпринимательства